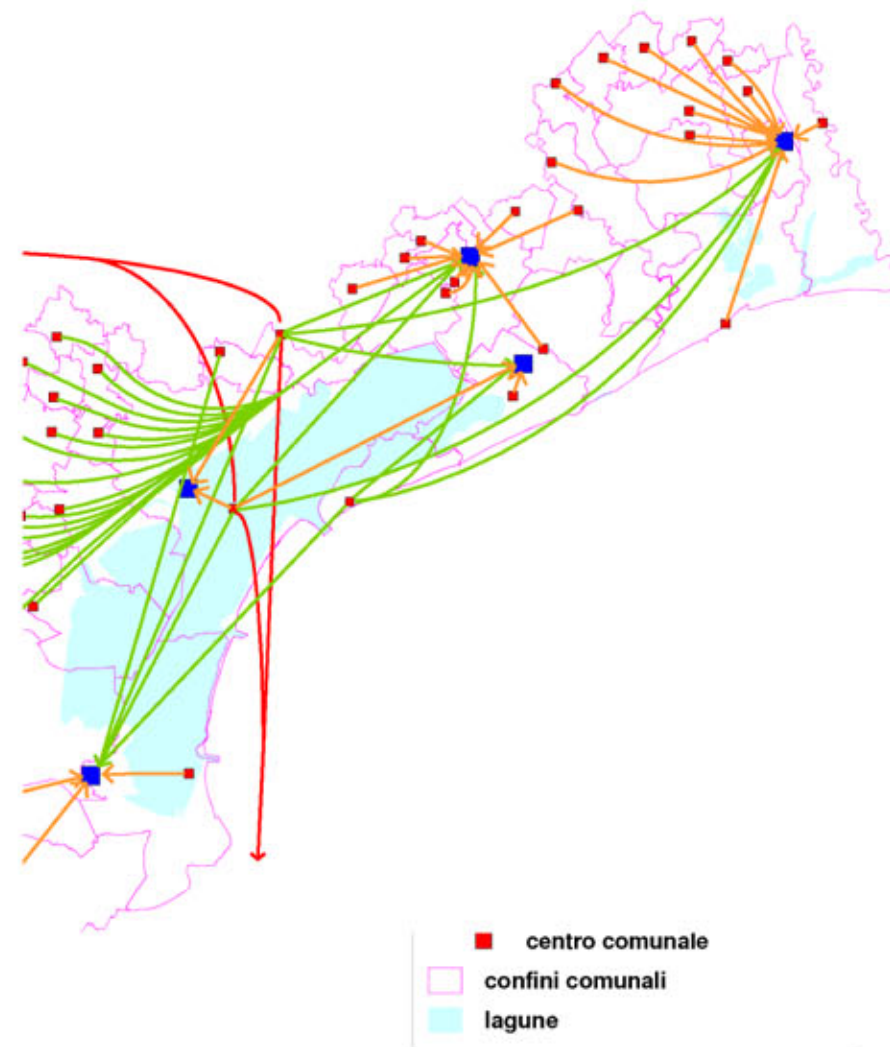




# Rifiuti: Quantità e modalità di smaltimento

## 1) Flusso dei Rifiuti



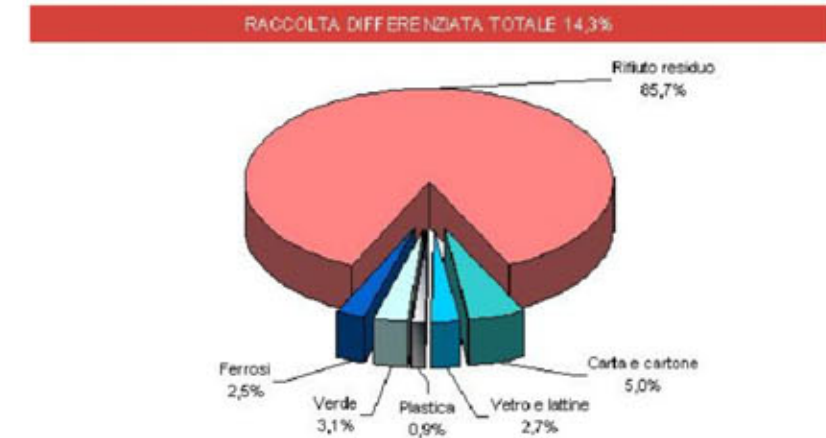
## 2) Dati sui Rifiuti al 1999

Abitanti: **11.434**  
 Superficie (Km<sup>2</sup>): **136,05**  
 Eo-centri: **0**  
 Adesioni compostaggio domestico: **non attivato**  
 Sistema di raccolta: **cassonetto singolo**

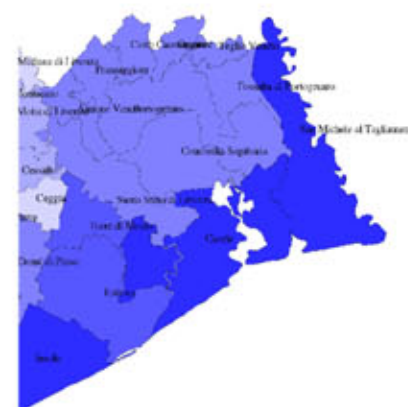
PRODUZIONE ANNUA TOTALE			
	1997	1998	1999
Raccolta differenziata (t)	378,1	1224,6	2015,8
RSU indifferenziato (t)	13121,9	12267,5	12076,0
Produzione totale (t)	13500,0	13492,1	14091,8



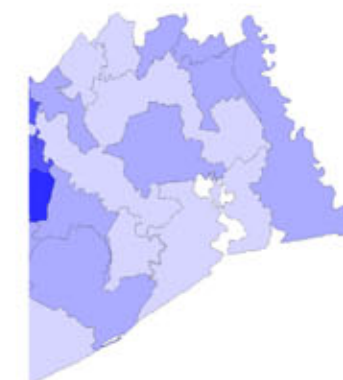
RISULTATI RACCOLTA DIFFERENZIATA ANNO 1999			
TIPOLOGIA RIFIUTO	kg/ab. anno	kg/ab. giorno	% RACCOLTA
Rifiuto residuo	1056,45	2,89	85,70
Carta e cartone	62,89	0,17	5,04
Vetro e lattine	33,82	0,09	2,68
Plastica	11,36	0,03	0,92
RUP	6,43	0,00	0,03
Verde	38,11	0,10	3,89
Ferrosi	31,29	0,09	2,54
TOTALE RIFIUTI PRODOTTI	1232,45	3,29	-



## 3) Totale RSU prodotti per abitante



## 4) Totale raccolta differenziata



Fonte : 1) PROVINCIA DI VENEZIA - Elaborazione SITA  
 2) PROVINCIA DI VENEZIA - Settore Politiche ambientali - Rifiuti e Bonifiche "Raccolta differenziata nella provincia 1999"  
 3) 4) REGIONE VENETO - Direzione statistica regionale - Pubblicazione "Sfogliare il Veneto 2005"